



Grippe : épidémie atypique

Selon les données du Réseau des GROG - semaine 02, du lundi 7 janvier 2013 au dimanche 13 janvier 2013

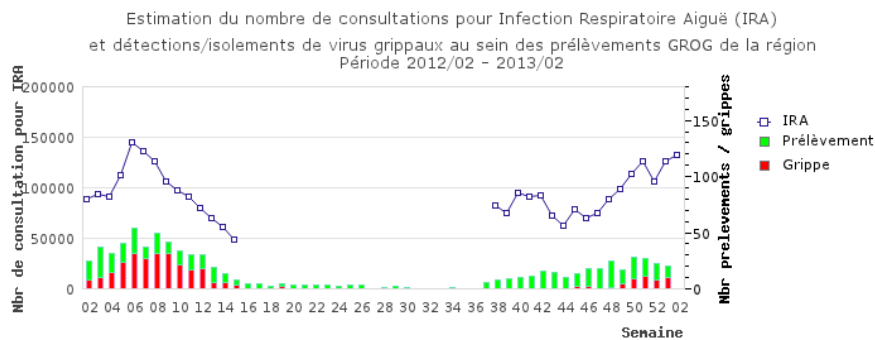
Le nombre de détections de virus grippaux dans les prélèvements faits par les vigies GROG est toujours élevé (proche de 40%). Les trois virus A(H1N1)pdm09, A(H3N2) et B continuent de co-circuler, sans dominance nette de l'un ou l'autre de ces virus. La situation observée actuellement ressemble plus à la superposition de trois vagues modestes de grippe plutôt qu'à une épidémie classique.

Cela entraîne des hétérogénéités régionales et locales.

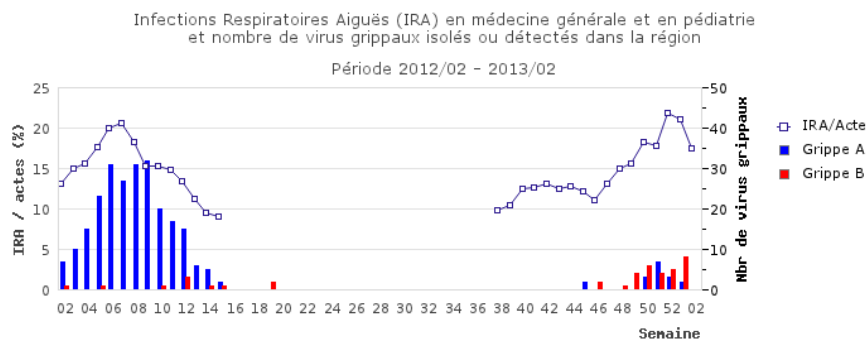
Les tableaux cliniques sont parfois trompeurs : la fièvre peut être discrète, le début progressif et les signes respiratoires moins intenses. Durant la semaine 02/2013

La grippe a été responsable d'environ 540.000 recours aux médecins généralistes et pédiatres.

Infections Respiratoires Aiguës et grippe



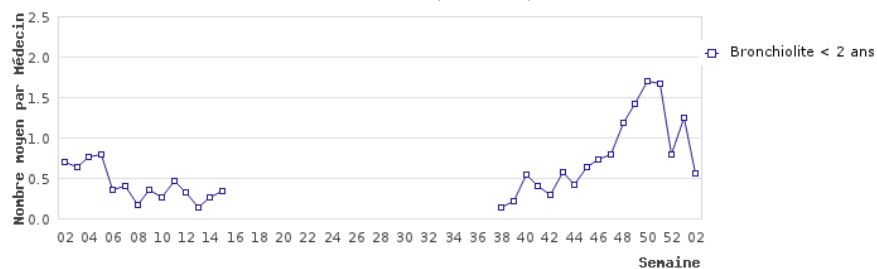
Sources : Réseau GROG Rhône-Alpes, CNR des virus Influenzae France Sud



Sources : Réseau GROG Rhône-Alpes, CNR des virus Influenzae France Sud

Bronchiolites du jeune enfant

Bronchiolites (< 2 ans)
vues par les Médecins Vigies GROG de la région
Période 2012/02 - 2013/02



Source : Réseau GROG Rhône-Alpes